

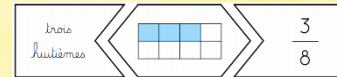
### Ce que tu vas apprendre:

Tu vas apprendre à représenter de différentes façons une fraction.

#### Consigne:

Il faut remettre ensemble les 3 morceaux qui représentent la même fraction. Vérifie la correction au dos des cartes. Il faut qu'il y ait la même lettre.

N4a : Je suis capable de représenter une fraction de différentes manières.



1

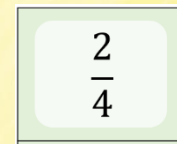
### Ce que tu vas apprendre:

Tu vas apprendre à comparer une fraction à 1.

#### Consigne:

Place chaque fraction sous la bonne carte de couleur. Il faut indiquer si la fraction est plus petite, plus grande ou égale à 1.

N4b : Je suis capable de comparer une fraction à 1.



2

### Ce que tu vas apprendre:

Tu vas apprendre à comparer deux nombres décimaux.

#### Consigne:

Il faut jouer à 2. Partagez-vous les cartes puis faites une bataille. Celui qui a le plus grand nombre décimal gagne les 2 cartes.

N5a : Je suis capable de comparer deux nombres décimaux.



3


### Ce que tu vas apprendre:

Tu vas apprendre à ranger des nombres décimaux dans l'ordre croissant.

#### Consigne:

Sur ton cahier de brouillon ou l'ardoise, entraîne-toi à ranger les nombres décimaux dans l'ordre croissant. Vérifie la correction au dos de la carte.

N5b : Je sais ranger des nombres décimaux.



4