



**JOGGING  
d'ÉCRITURE**



# JOGGING #1

Recopie l'intitulé de ton jogging :



En 2020, les voitures ...

*Pour réussir :*

- Tes phrases doivent être écrites au **futur**.
- Tu dois écrire **2 lignes** au minimum.
- Tu t'es relu.
- Tu as vérifié **tes phrases** et **tes accords**.



# JOGGING #2

Recopie l'intitulé de ton jogging :

J'écris quelque chose pour faire  
**HA HA** rire la maîtresse ...



*Pour réussir :*

- Tu dois écrire au minimum **2 lignes**.
- Tu t'es relu.
- Tu as vérifié tes **phrases** et tes **accords**.
- Les mots-outils sont correctement écrits.



## JOGGING #3

*Recopie l'intitulé de ton jogging :*

Je raconte mon week-end ...

*Pour réussir :*

- Tes phrases doivent être écrites au **passé**.
- Tu dois écrire **3 lignes** au minimum.
- Tu t'es relu.
- Tu as vérifié **tes phrases** et **tes accords**.



## JOGGING #4

*Recopie l'intitulé de ton jogging :*

Je raconte le métier que j'aimerais faire plus tard et j'explique pourquoi.

*Pour réussir :*

- Tu dois écrire **3 lignes** au minimum.
- Tu t'es relu.
- Tu as vérifié **tes phrases** et **tes accords**.
- Tu as expliqué **pourquoi** tu aimerais faire ce métier.



# JOGGING #5

Recopie l'intitulé de ton jogging :



Ce que je préfère à l'école c'est  
..... parce que

*Pour réussir :*

- Tu dois écrire **2 lignes** au minimum.
- Tu t'es relu.
- Tu as vérifié **tes phrases** et **tes accords**.



# JOGGING #6

Recopie l'intitulé de ton jogging :

C'est l'histoire d'une petite fille  
qui ...



*Pour réussir :*

- Tu dois écrire **3 lignes** au minimum.
- Tu t'es relu.
- Tu as vérifié **tes phrases** et **tes accords**.
- Le personnage principal est une fille.



# JOGGING #7



*Recopie l'intitulé de ton jogging :*

C'est l'histoire d'un petit garçon  
qui ...

*Pour réussir :*

- Tu dois écrire **3 lignes** au minimum.
- Tu t'es relu.
- Tu as vérifié **tes phrases** et **tes accords**.
- Le personnage principal est un garçon.



# JOGGING #8

*Recopie l'intitulé de ton jogging :*

Dans la classe, j'aime ... parce  
que ...




*Pour réussir :*

- Tu dois écrire **2 lignes** au minimum.
- Tu t'es relu.
- Tu as vérifié **tes phrases** et **tes accords**.



# JOGGING #9

Recopie l'intitulé de ton jogging :



Ecris la liste des animaux que  
aimes bien...

*Pour réussir :*

- Tu dois trouver au moins 5 animaux.
- Tu t'es relu.



# JOGGING #10

Recopie l'intitulé de ton jogging :

Tu vas sur une île déserte... Quels  
objets emmènes-tu ?



*Pour réussir :*

- Tu dois trouver au moins 3 objets.
- Tu t'es relu.





# DÉCRIRE UN MONSTRE



## EXPLICATIONS

Pour réussir ta description :

1. Il faut que l'on puisse reconnaître le monstre ou que l'on puisse le dessiner.
2. Tu dois décrire toutes les parties de son corps.
3. Evite les répétitions.
4. Sois le plus précis possible.
5. Aide-toi de la fiche « vocabulaire » pour orthographier les mots correctement.

# Vocabulaire

## COULEURS

violet,  
rouge  
jaune  
vert foncé/clair  
orange  
rose  
noir / blanc  
bleu foncé/clair

## PARTIES

### DU CORPS

main	tête
sourcil	dent
jambe	oeil/yeux
cil	bouche
ped	langue
nez	cheveux
bras	patte
doigt	

## ADJECTIFS

grand/petit  
ouvert/fermé  
épais/fin  
court/long  
pointu

## SPÉCIAUX

aile  
croc  
antenne  
corne  
pic

# Vocabulaire

## COULEURS

violet,  
rouge  
jaune  
vert foncé/clair  
orange  
rose  
noir / blanc  
bleu foncé/clair

## PARTIES

### DU CORPS

main	tête
sourcil	dent
jambe	oeil/yeux
cil	bouche
ped	langue
nez	cheveux
bras	patte
doigt	

## ADJECTIFS

grand/petit  
ouvert/fermé  
épais/fin  
court/long  
pointu

## SPÉCIAUX

aile  
croc  
antenne  
corne  
pic



# MONSTRE 1



*Aide-toi de la fiche vocabulaire pour orthographier correctement les mots.*

# MONSTRE 2



*Aide-toi de la fiche vocabulaire pour orthographier correctement les mots.*

# MONSTRE 3




*Aide-toi de la fiche vocabulaire pour orthographier correctement les mots.*

# MONSTRE 4




*Aide-toi de la fiche vocabulaire pour orthographier correctement les mots.*

# MONSTRE 5




*Aide-toi de la fiche vocabulaire pour orthographier correctement les mots.*

# MONSTRE 6




*Aide-toi de la fiche vocabulaire pour orthographier correctement les mots.*

# MONSTRE 7




*Aide-toi de la fiche vocabulaire pour orthographier correctement les mots.*

# MONSTRE 8



*Aide-toi de la fiche vocabulaire pour orthographier correctement les mots.*

# MONSTRE 9



*Aide-toi de la fiche vocabulaire pour orthographier correctement les mots.*

# MONSTRE 10



*Aide-toi de la fiche vocabulaire pour orthographier correctement les mots.*



ECRIRE AVEC  
des  
CONTRAINTES

# EXPLICATIONS

## Rappels :

Une phrase commence par une **majuscule**.

Elle se termine par un **point**.

Elle doit avoir du **sens**.

## Consignes :


1. Il faut que tu écrives une OU plusieurs phrases selon la carte.
2. Dans ces phrases, tu dois utiliser tous les mots imposés.
3. Tu dois imaginer des phrases qui ont du sens.



## PhRASE #1

Ecris une **phrase** dans laquelle il doit y avoir les **mots** :


- soleil
- chapeau



## PhRASE #2

Ecris une **phrase** dans laquelle il doit y avoir les **mots** :


- livre
- chambre



## PhRASE #3

Ecris une **phrase** dans laquelle il doit y avoir les **mots** :

- voyage
- bateau
- demain



## PhRASE #4

Ecris une **phrase** dans laquelle il doit y avoir les **mots** :

- hier
- herbe
- tondre



Il faut que tu conjugues le verbe.





## PhRASE #5

Ecris une **phrase** dans laquelle il doit y avoir les **mots** :

- à
- maman
- dire

Il faut que tu conjugues le verbe.

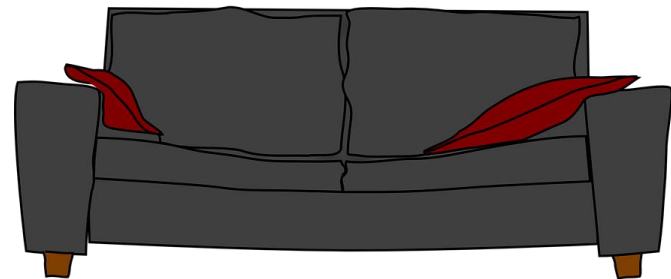


## PhRASE #6

Ecris une **phrase** dans laquelle il doit y avoir les **mots** :

- canapé
- télévision
- regarder

Il faut que tu conjugues le verbe.





## TEXTE #1

Ecris un **texte** de 3 lignes minimum dans lequel il doit y avoir les **mots** :

- peut-être
- et
- parapluie
- bleu



## TEXTE #8

Ecris un **texte** de 3 lignes minimum dans lequel il doit y avoir les **mots** :

- journée
- il
- manteau
- rouge



## TEXTE #9

Ecris un **texte** de 3 lignes minimum dans lequel il doit y avoir les **mots** :

- tu
- semaine
- journal
- lire



Il faut que tu conjugues le verbe.



## TEXTE #10

Ecris un **texte** de 3 lignes minimum dans lequel il doit y avoir les **mots** :

- table
- elle
- chaise
- manger



Il faut que tu conjugues le verbe.





# ÉCRIRE UNE LETTRE

## EXPLICATIONS

Formules : tu en as besoin pour débuter ta lettre.

Cher, chers, chère, chères  
Monsieur, madame ...

Evry, le 20 décembre 2019

Date et lieu  
d'où tu écris.

Chers Julie,  
Je t'écris pour te dire que je passe  
d'excellentes vacances. Je vais passer les  
fêtes avec mes cousins et j'ai vraiment hâte  
d'ouvrir mes cadeaux.  
Je t'embrasse.

Suzanne

Signature.

Formules de  
politesse : tu en as  
besoin pour  
terminer ta lettre.


je t'embrasse, gros bisous, à  
bientôt, amitiés ...

# LETTRE 1

Tu écris à ta cousine.

## Critères de réussite :

- Tu écris à la première personne du singulier. (je)
- Tu lui racontes tes vacances.
- Tu écris 4 lignes au minimum.
- Tu te relis.



# LETTRE 2

Tu écris à Monsieur et Madame  
Leclerc.

## Critères de réussite :

- Tu écris à la première personne du singulier. (je)
- Tu les vouvoies. (vous)
- Tu écris 4 lignes au minimum.
- Tu te relis.



## LETTRE 3

Tu écris à tes parents.

### Critères de réussite :

- Tu écris à la première personne du singulier. (je)
- Tu écris 4 lignes au minimum.
- Tu te relis.




## LETTRE 4

Tu écris à des amis.

### Critères de réussite :

- Tu écris à la première personne du singulier. (je)
- Tu écris 4 lignes au minimum.
- Tu te relis.



# LETTRE 5

Vous écrivez pour annoncer quelque chose.

## Critères de réussite :

- Tu écris à la première personne du pluriel. (nous)
- Tu annonces une bonne nouvelle.
- Tu écris 4 lignes au minimum.
- Tu te relis.




# LETTRE 6

Vous écrivez parce que vous avez déménagé.

## Critères de réussite :

- Tu écris à la première personne du pluriel. (nous)
- Tu décris votre nouveau lieu de vie.
- Tu écris 4 lignes au minimum.
- Tu te relis.



Je m'aide  
d'une image




# EXPLICATIONS

Consignes :

1. Il faut que tu écrives un petit texte en t'aidant de l'image.
2. Ton texte doit avoir un lien avec l'image.
3. Relis-toi
4. Vérifie tes phrases et tes accords.
5. Tu n'es pas obligé d'utiliser les mots proposés.

Exemple :



Hier, je suis allée à la bibliothèque. J'ai emprunté un livre que j'ai lu en une soirée ! J'ai hâte d'y retourner pour en prendre un autre.




# Image 1



Des mots pour t'aider : serveur, plateau, restaurant, serviette, noeud papillon

# Image 2




Des mots pour t'aider : nénuphar, grenouille, chapeau, salopette

# Image 3



Des mots pour t'aider : échec, sablier,  
enfants

# Image 4



Des mots pour t'aider : vache, maison,  
arbre, herbe

# Image 5



Des mots pour t'aider : infirmière, seringue,  
piquer

# Image 6



Des mots pour t'aider : casserole, louche,  
fumée

# Image 1



Des mots pour t'aider : super-héros, cape,  
voler

# Image 8



Des mots pour t'aider : cornichon, crème,  
lunette de soleil